



PREFEITURA MUNICIPAL DE
Serafina Corrêa

Câmara de Vereadores	
Fl. 03	Rubrica

CÂMARA MUNICIPAL DE VEREADORES
SERAFINA CORRÊA-RS

Protocolo nº. 365/2022

Data: 23/11/22

Ass. 14:10h

Ofício Gab. nº 525/2022

Serafina Corrêa, RS, 18 de novembro de 2022.

Sua Excelência

Vereador Jairo Vidmar

Presidente do Poder Legislativo Municipal

Serafina Corrêa – RS

Assunto: Resposta ao Ofício nº 150/2022.

O Prefeito Municipal vem por intermédio deste, acusar o recebimento do Ofício nº 150/2022, o qual encaminha o Pedido de Providências nº 20/2022, que: SOLICITAM AO PREFEITO MUNICIPAL QUE, JUNTAMENTE COM O DEPARTAMENTO COMPETENTE REALIZEM EM NOSSO MUNICÍPIO CAMPANHAS DE EDUCAÇÃO E CONSCIENTIZAÇÃO SOBRE SEPARAÇÃO CORRETA DE LIXO. QUE JUNTO A ESTA DESENVOLVAM AÇÕES DE RECICLAGEM, BUSCANDO ORIENTAR A COMUNIDADE A UTILIZAREM AS LIXEIRAS ADEQUADAMENTE RECONHECEREM OS MATERIAIS NO ATO DA SEPARAÇÃO, ACONDICIONAR E DESTINAR CORRETAMENTE O QUE PUDER SER REUTILIZADO OU RECICLADO” apresentado em Sessão Ordinária.

Em resposta ao Pedido supracitado, segue em anexo memorando do Departamento de Planejamento, Licenciamento e Fiscalização, bem como “folders” impressos com divulgação das campanhas realizadas.

Atenciosamente,

Valdir Bianchet

Prefeito Municipal



Memorando DPLFA nº 013/2022

Serafina Corrêa, 18 de novembro de 2022.

De

Departamento de Planejamento, Licenciamento e Fiscalização Ambiental
Fabiola Bastiani Fregonese

Assunto: Resposta ao Pedido de Providências nº 20/2022

Para

Secretaria de Administração e Recursos Humanos

Prezada Secretária,

Em resposta ao solicitado, venho através deste informar que a Secretaria de Meio Ambiente, através de sua Fiscalização Ambiental, realiza palestras e campanhas educativas relacionadas ao tema resíduos sólidos e líquidos, em diferentes ambientes, tais como: escolas, grupos de terceira idade, grupos de convivência e quaisquer outros locais ou entidades que nos forem solicitados, durante todo o ano.

Além disso, existem ações, como a realizada no último sábado, dia 12/11/2022, que além de benéfica ao meio ambiente, serve como base para a educação ambiental.

Informamos que no próximo ano, haverá nova licitação referente aos resíduos sólidos urbanos, que são recolhidos pela empresa terceirizada, e como os roteiros de coleta terão de ser alterados devido ao volume e ao crescimento demográfico da área urbana, as ações referentes aos dias de coleta estão temporariamente suspensas, até que os novos roteiros sejam definidos.

O material apresentado em anexo, é distribuído nas escolas, nos grupos de convivência, além de estarem disponíveis para a comunidade em geral, em pontos de grande movimento.

Sem mais para o momento,

Atenciosamente,

Fabiola Bastiani Fregonese
Fiscal Ambiental – Mat. 1608

Atitudes conscientes para o dia-a-dia

Reduzir

- Evite produtos descartáveis, escolha bens duráveis.
- Use sacolas retornáveis para transportar compras e outros produtos.
- Diga não ao excesso de embalagens desnecessárias.
- Evite o desperdício, compre somente o que for consumir.

Reutilizar

- Doe, troque ou venda coisas que você não usa mais.
- Use a criatividade e dê outras utilidades aos objetos.
- Utilize frente e verso do papel, faça blocos de rascunho.
- Reutilize envelopes colando etiquetas com os novos endereços.
- Reutilize embalagens para guardar miudezas, alimentos, etc.

Reciclar

- Separe o lixo.
- Faça compostagem caseira.

Dicas:

- Lavar embalagens sujas de alimentos antes de descartar.
- Desmontar embalagens longa vida, caixas de papel e papelão, assim se reduz o espaço necessário em lixeiras e caminhões, além de economizar sacos de lixo.

Confira os dias de coleta onde você mora

Local	Orgânico	Seletivo (somente à tarde)
Centro	De segunda a sábado	Terça e sexta
B. Aparecida	Segunda, quarta e sexta	Terça
Lot. Perin	Segunda, quarta e sexta	Terça
Lot. Verdes Vales	Segunda, quarta e sexta	Terça
B. Santin	Segunda, quarta e sexta	Terça
B. Gramadinho (somente nas Ruas Soledade e Arvorezinha e Av. Arthur Oscar até a Rua Porto Alegre)	Segunda, quarta e sexta	Terça
Lot. Bella Vista	Segunda, quarta e sexta	Terça
Lot. Jardim Itália	Segunda, quarta e sexta	Terça
Lot. Fedato	Segunda, quarta e sexta	Terça
Lot. Montegrappa	Segunda, quarta e sexta	Terça
B. Fátima	Terça, quinta e sábado	Sexta
Lot. Santa Rita	Terça, quinta e sábado	Sexta
B. Gramadinho	Terça, quinta e sábado	Sexta
Lot. Cristo Redentor	Terça, quinta e sábado	Sexta
Lot. Rosário	Terça, quinta e sábado	Sexta
B. Planalto	Terça, quinta e sábado	Sexta
B. Salete	Terça, quinta e sábado	Sexta
Lot. de Costa	Terça, quinta e sábado	Sexta
Lot. Santa Lúcia I	Terça, quinta e sábado	Sexta
Lot. Santa Lúcia II	Terça, quinta e sábado	Sexta

Camping Carreiro, Capela São Pedro e Capela São João

De 1/03 a 31/08		De 1/09 a 30/11		De 01/12 a 28/02	
Orgânico	Seletivo (somente à tarde)	Orgânico	Seletivo (somente à tarde)	Orgânico	Seletivo (somente à tarde)
Segunda	Terça	Segunda e sexta	Terça	Segunda, quinta e sábado	Terça e sexta

OBS: não será recolhido o lixo orgânico ou seletivo fora do respectivo dia de coleta estipulado.

COLETA SELETIVA DE LIXO

Para você, vai mudar pouco.

Para o Meio Ambiente, vai fazer toda a diferença.

Separe o lixo.



Câmara de Vereadores	
Fl.	Rubrica



Câmara de Vereadores	
Fl.	Rubrica

Por que separar o lixo?

Lixo no lugar errado é sinônimo de:

- Mau cheiro
- Ratos, moscas, baratas, mosquitos
- Doenças
- Poluição do solo, da água e do ar



Reciclagem é sinônimo de:

- Economia de matéria-prima e de energia para produção
- Economia de dinheiro público (menos gastos com coleta, transporte e destinação de lixo)
- Geração de empregos e renda

Por que fazer compostagem caseira?

A compostagem é um processo natural de decomposição de matéria orgânica, a qual pode representar mais da metade dos resíduos domésticos.

Vantagens da compostagem caseira:

- Menos lixo nos aterros sanitários
- Economia de recursos públicos
- Menos mau-cheiro e vetores de doenças
- Menos poluição ambiental
- Produção de ótimo adubo para hortas, jardins, pomares, vasos de plantas

Orgânico

(pode ir para compostagem)

Restos de frutas, de verduras e de outros alimentos, erva-mate, filtros e borra de café, guardanapos de papel, papel toalha, grama cortada, restos de flores e de folhas, etc.

Seletivo

(vai para reciclagem)

Papel	Folhas usadas, papelão, envelopes, jornais, revistas, sacos de papel, etc.
Plástico	Garrafas, embalagens diversas, copos descartáveis, sacos plásticos, etc.
Metais	Latas em geral, arames, panelas, tampas, etc.
Vidro	Frascos vazios de conservas, de remédios, de doces, vasos de flores, copos, etc.
Longa vida	Caixas de leite, de molhos, de sucos, etc.

Rejeito

(vai para aterro sanitário)

Fraldas, absorventes, fita adesiva, papel higiênico, papel carbono, etc.



O que fazer com:

Pilhas, baterias, lâmpadas fluorescentes (NÃO QUEBRAR): devolver onde foram compradas.

Eletrônicos: devolver onde foram comprados ou aguardar a campanha anual de coleta.

Medicamentos: devolver às farmácias ou entregar nos Postos de Saúde. Nunca jogar no esgoto.

Termômetros: devolver onde foram comprados.

Óleo de cozinha, banha e gordura vegetal hidrogenada: entregar nos pontos de coleta das escolas do município (inclusive creches).

Pneus: entregar na Escola Municipal Agrícola.

Restos jardinagem ou de podas: fazer compostagem ou ligar para Secretaria de Obras.

Resíduos de construção: separar o material reciclável e encaminhar para coleta seletiva. O restante não será recolhido pelo serviço público e deve ser encaminhado para aterro licenciado.



Minha propriedade tem 1 módulo fiscal e tenho um rio com menos de 10 metros de largura e 30 metros de vegetação nas margens, posso cortar e deixar só 5 metros?

Não, a APP continua sendo de 30 metros.

Minha propriedade tem um módulo fiscal e teve a APP desmatada depois de 22 de julho de 2008, posso recuperar só 5 metros?

Não, nesse caso devem ser mantidos 30 metros de preservação.

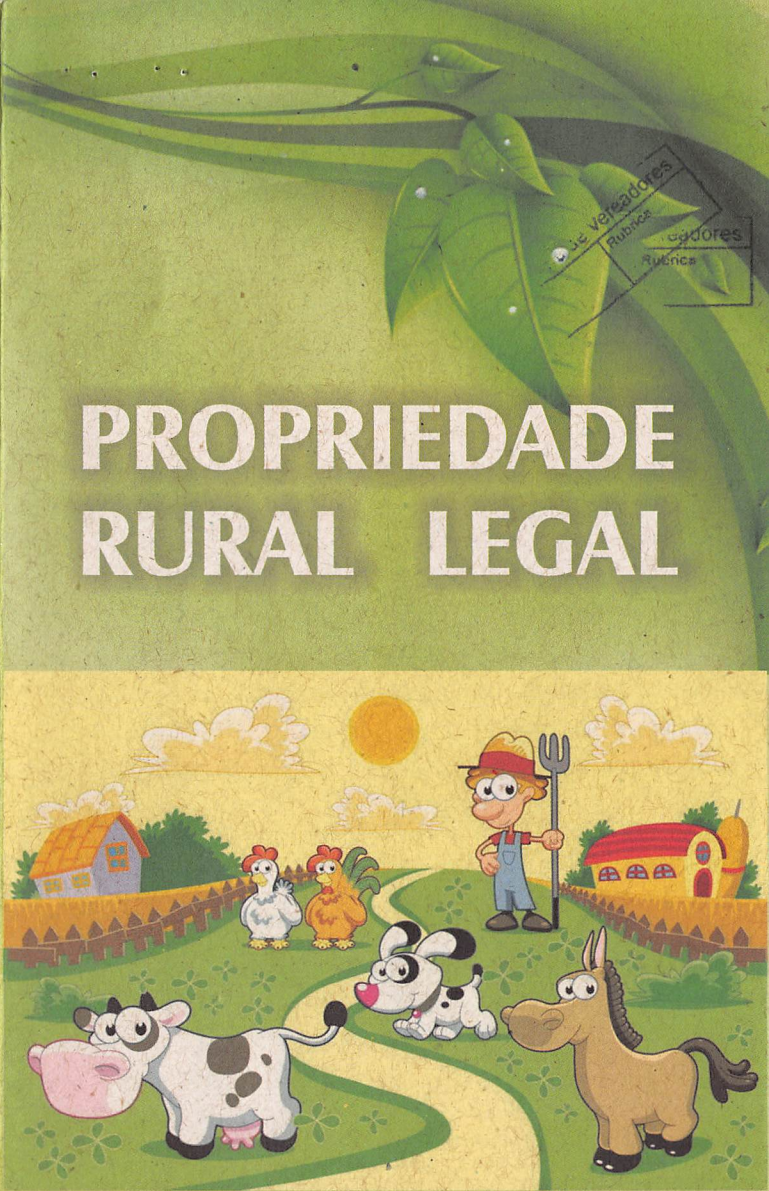


Resíduos Sólidos	
Tipo	O que fazer
Embalagem de agrotóxicos	Tríplice lavagem e armazenar em local até a entrega para o comércio que forneceu o produto.
Plásticos, papéis, vidros e metais	Armazenamento em local coberto até coleta pela Prefeitura.
Embalagens de óleo e lubrificantes	Devolver no comércio ou manter as embalagens fechadas em local coberto até coleta pela Prefeitura.
Pneus	Entregar na Escola Municipal Agrícola.
Restos de alimentos, vegetação, esterco	Fazer compostagem e reaproveitar como adubo.

Proteja os rios e nascentes colocando cercas e fazendo bebedouros para os animais fora dessas áreas.

Proteja a sua saúde e o meio ambiente, fazendo economia: procure orientação técnica antes de usar adubos e agrotóxicos.

Prefeitura Municipal de Serafina Corrêa
Secretaria Municipal de Meio Ambiente



Quais são as principais atividades rurais que precisam de licenciamento ambiental?

Bovinocultura, avicultura, suinocultura, corte de vegetação.

Quais são os tipos de licença ambiental e para que serve cada uma?

- Licença Prévia (LP) - fase de planejamento para verificar viabilidade ambiental do empreendimento ou atividade.

Validade: até 2 anos

- Licença de Instalação (LI) - autoriza a instalação do empreendimento ou atividade.

- Licença de Operação (LO) - autoriza a operação da atividade ou empreendimento, após a verificação do cumprimento das licenças anteriores, com as medidas de controle ambiental e condicionantes.

Validade: até 4 anos.


CAR

O que é CAR?

O Cadastro Ambiental Rural (CAR) é o registro público eletrônico das informações ambientais do imóvel ou posse rural.

Sou obrigado a me cadastra no CAR?

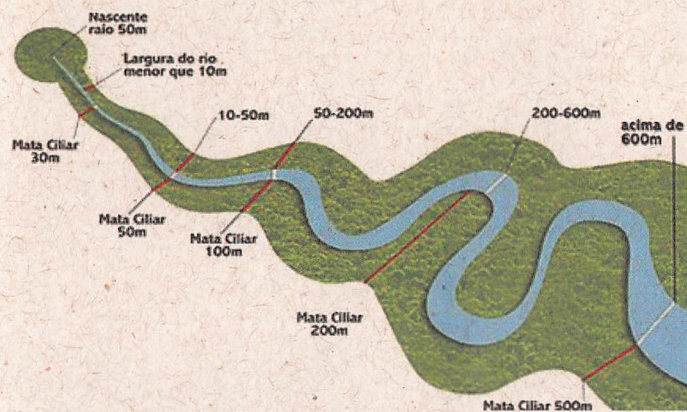
Sim, **todas** as propriedades rurais devem se cadastrar, mesmo se localizadas em perímetro urbano.



O que é Área de Preservação Permanente (APP)?

É uma área protegida, coberta ou não por vegetação nativa, com a função ambiental de preservar os recursos hídricos, a paisagem, a estabilidade geológica e a biodiversidade, facilitar o fluxo gênico de fauna e flora, proteger o solo e assegurar o bem-estar das populações humanas.

Qual é o tamanho da Área de Preservação Permanente (APP)?



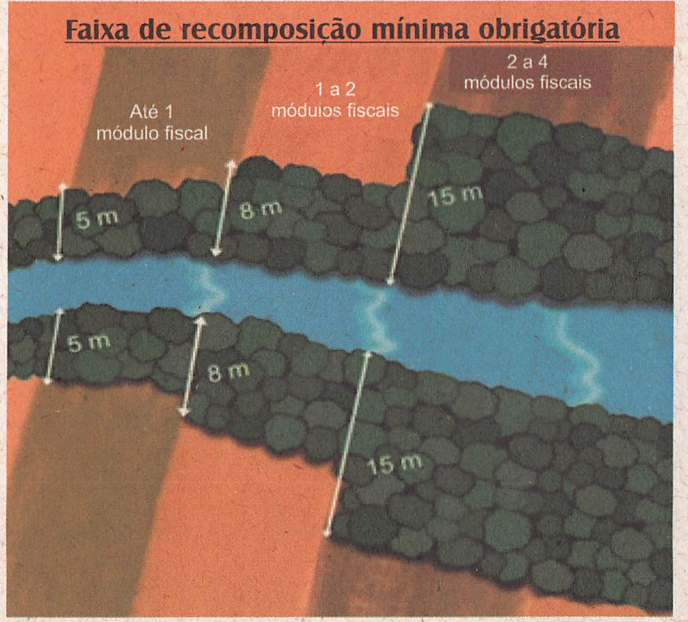
O que é Reserva Legal?

É uma área localizada no interior de uma propriedade ou posse rural, com a função de assegurar o uso econômico de modo sustentável dos recursos naturais do imóvel rural, auxiliar a conservação e a reabilitação dos processos ecológicos e promover a conservação da biodiversidade, bem como o abrigo e a proteção de fauna silvestre e da flora nativa. No Rio Grande do Sul corresponde a 20% da propriedade.

Faixa de recomposição mínima de APP em áreas rurais consolidadas

De acordo com a Lei Federal 12.651/2012 (Código Florestal), as propriedades rurais que tiveram a vegetação das APPs desmatadas antes de 22 de julho de 2008, poderão manter as atividades agrossilvipastoris, de ecoturismo ou de turismo rural, recuperando no mínimo as seguintes metragens nas margens dos recursos hídricos:

Número de Módulos Fiscais	Tamanho em hectares	Área mínima a ser recuperada
1	20	5 metros
1,01 a 2	20,01 a 40	8 metros
2,01 a 4	40,01 a 80	15 metros
Acima de 4	Acima de 80	20 a 100 metros
Nascentes	-	Raio mínimo de 15 metros



OBRA AMIGA DO MEIO AMBIENTE

Como economizar e fazer uma obra sustentável?

1) Não gerar

- Orientar trabalhadores para que não gerem resíduo sem necessidade.

2) Reduzir

- Organização no estoque
- Organização no trabalho
- Não desperdiçar



3) Reaproveitar

- Reduz custos com material
- Reduz custo com destinação
- O que era entulho, vira material de construção
- Protege o meio ambiente

Prefeitura Municipal de Serafina Corrêa
Secretaria Municipal de Meio Ambiente



Resíduos da Construção Civil (RCC)

O que são?

São os resíduos provenientes de construções, reformas, reparos e demolições de obras de construção civil, e os resultantes da preparação e da escavação de terrenos, tais como: tijolos, blocos cerâmicos, concreto em geral, solos, rochas, metais, resinas, colas, tintas, madeiras e compensados, forros, argamassa, gesso, telhas, pavimento asfáltico, vidros, plásticos, tubulações, fiação elétrica, etc.

O descarte irregular desses resíduos é um sério problema ambiental, estético e de saúde pública.


O que fazer com os resíduos da minha obra?

1º- Identificar os resíduos, definindo os materiais reutilizáveis ou recicláveis;

2º- Segregar os resíduos;

3º- Reutilizar na própria obra ou encaminhar para reaproveitamento;

4º- Encaminhar para reciclagem por terceiros.



Tipo de RCC	Reaproveitamento	Destinações possíveis
Solo	Preenchimento, nivelamento, etc	<ul style="list-style-type: none">Reserva em área própria para utilização futura
Azulejos, tijolos, blocos, telhas, placas de revestimento, argamassa, concreto, peças pré-moldadas em concreto (blocos, tubos, meios-fios, etc.)	Revestimento em mosaico, pavimentação, reutilização ou reciclagem na forma de agregados (blocos para pavimentação, contrapisos, argamassas, blocos de vedação, meios-fios, etc.), preenchimento de áreas sem necessidade de controle tecnológico	<ul style="list-style-type: none">Aterro de resíduos da construção civil licenciado, para utilização ou reciclagem futuras
Plásticos, papel, papelão	Aproveitamento de embalagens para acondicionamento de outros materiais, sempre que não houver riscos de contaminação ou alteração das características do novo material acondicionado	<ul style="list-style-type: none">Coleta pública (somente no dia da coleta seletiva)Recicladoras
Metais, vidros	Reutilização na obra. Vidros: incorporação do vidro moído na argamassa, com utilização inclusive como revestimento	<ul style="list-style-type: none">SucateirosRecicladoras
Latas limpas	Aproveitamento de embalagens para acondicionamento de outros materiais, sempre que não houver riscos de contaminação	<ul style="list-style-type: none">SucateirosRecicladoras
Tintas, solventes, óleos e outros, ou aqueles contaminados oriundos de demolições, reformas e reparos de clínicas radiológicas, instalações industriais e outros	Tintas e solventes: pintura de outras áreas, obras, utensílios ou instalações provisórias	<ul style="list-style-type: none">Aterro específico e licenciado para esse tipo de resíduos
Restos de alimentos, vegetação e outros resíduos orgânicos	Compostagem para obtenção de composto orgânico	<ul style="list-style-type: none">CompostagemColeta pública
Gesso	Reaproveitamento na obra	<ul style="list-style-type: none">Recicladoras desse material
Madeiras	Peças para novas funções no canteiro (sinalizações, caixas, baias para estoque de materiais ou resíduos, etc.)	<ul style="list-style-type: none">Uso energético (lenha)Fornos industriais

PROGRAMA DE COLETA DE ÓLEO SATURADO



O QUE É?

Programa desenvolvido nas escolas em parceria entre o Município de Serafina Corrêa e a AFUBRA (Associação dos Fumicultores do Brasil), com coordenação da Secretaria Municipal de Meio Ambiente. Tem por objetivo coletar óleo vegetal saturado, que será convertido em biodiesel, evitando que polua o meio ambiente.

POR QUE PARTICIPAR?

JOGAR ÓLEO EM RALOS OU EM BUEIROS:



- Polui os rios, lagos e mares, prejudicando a vida aquática;
- Encarece o tratamento da água que usamos;
- Entope encanamentos;
- Favorece o aparecimento de ratos e baratas.

DOAR ÓLEO PARA O PROGRAMA:



- Não polui o meio ambiente;
- Ajuda as escolas, que receberão produtos e materiais que favorecerão os alunos;
- Promove a reciclagem.

COMO PARTICIPAR?



OBSERVAÇÕES:

- São aceitos óleo vegetal, banha e gordura vegetal hidrogenada.
- Não entregar em frascos de vidros, baldes ou outras embalagens que se quebrem ou abram facilmente.



**Colabore com as escolas e ajude o meio ambiente
você também, a natureza agradece!**



SACOLAS RETORNÁVEIS, CARREGUE ESSA IDEIA!



VOCÊ SABIA QUE:

- Uma sacola plástica pode levar até 400 anos para se degradar?
- No Brasil, todos os dias são distribuídas 33 MILHÕES de sacolas plásticas e por ano são 12 BILHÕES de unidades?

Achou que é muito? O meio ambiente também acha!

Câmara de Vereadores	
Fl.	Rubrica



COMO POSSO AJUDAR?

- Use sua sacola retornável para levar pertences e suas compras.
- Não pegue sacolas plásticas pensando que vai utilizá-las como sacos de lixo, levamos para casa muito mais do que consumimos e outros tipos de sacos, como os de verduras, também podem ser usados para essa finalidade.
- Cachos de bananas, mamões, melões, etc. não precisam ser colocados em sacos plásticos.
- Deixe sempre sua sacola retornável no carro, na mochila ou na bolsa, assim sempre estará com você quando precisar.

ESQUECI MINHA SACOLA RETORNÁVEL, E AGORA????

- Coloque as compras na sua mochila;
- Itens pequenos podem ser levados na bolsa;
- Peça uma caixa de papelão;
- Se for inevitável a sacola plástica, use toda capacidade dela.

USE A CRIATIVIDADE: faça sua própria sacola reaproveitando material, como uma calça jeans que não é mais usada, uma camiseta. Decore as sacolas que você já tem.

Recuse sacolas,
plásticas, diga:
"Não, obrigado!"

**DESENVOLVA O HÁBITO DE SEMPRE LEVAR SACOLAS RETORNÁVEIS
QUANDO FOR FAZER COMPRAS, O MEIO AMBIENTE AGRADECE!**



