

Of. Gab. nº 451/2019

Serafina Corrêa, RS, 26 de setembro de 2019.

Sua Excelência
Vereador Rogério Carlos Fedrigo
Presidente do Poder Legislativo Municipal
Serafina Corrêa – RS

Assunto: Resposta ao Ofício nº 207/2019 e encaminhamento de Mensagem Retificativa ao Projeto de Lei nº 81/2019.

O Prefeito Municipal em exercício, vem, por intermédio deste, acusar o recebimento do Ofício nº 207/2019, relativo ao Projeto de Lei nº 81/2019 que “Dispõe sobre as diretrizes orçamentárias para o exercício financeiro de 2020”.

Em resposta aos apontamentos realizados pelo Contador do Poder Legislativo, remete-se documento anexo (Memorando nº 31/2019), firmado pelo Contador do Poder Executivo, contendo esclarecimentos.

Ainda, seguem apensados a este Ofício, os anexos ao Projeto de Lei nº 81/2019, a seguir elencados, os quais solicitamos a sua substituição, tendo em vista terem sido retificados.

ANEXO I

Demonstrativo 6: da avaliação da situação financeira e atuarial do Regime Próprio de Previdência dos Servidores Públicos Municipais, de acordo com o art. 4º, § 2º, inciso IV, da Lei Complementar nº 101/2000;

ANEXO III

Relativo ao Poder Legislativo, de caráter informativo e não normativo, contemplando os detalhamentos dos Programas e Ações com execução prevista para o exercício financeiro de 2020, o qual deverá servir de referência para o



planejamento, podendo ser atualizado pela Lei Orçamentária ou através de créditos adicionais.

ANEXO V

Demonstrativo 02: com memória de cálculo das estimativas de receitas e despesas (inclusive Restos a Pagar), para os exercícios financeiros de 2019 a 2022;

Demonstrativo 03: com estimativa da Receita Corrente Líquida para os exercícios financeiros de 2019 a 2022, conforme Instrução Normativa nº 13/2018 do TCE/RS;

Demonstrativo 05: da memória de cálculo do Resultado Primário e Nominal – ACIMA DA LINHA, com estimativas para os exercícios financeiros de 2019 a 2022;

Demonstrativo 06: da evolução da Dívida Consolidada Líquida, com estimativas para os exercícios financeiros de 2019 a 2022.

Ainda, solicita-se a retificação do artigo 1º, parágrafo único, inciso IV, considerando que o referido inciso constou em duplicidade, passando a vigorar com a seguinte redação:

“IV – **Anexo IV**, informando as despesas para conservação do patrimônio público e para os projetos em andamento, em cumprimento ao disposto no art. 45 da Lei Complementar nº 101, de 2000.

V – **Anexo V**, compreendendo os seguintes demonstrativos:

- a) Demonstrativo 01: dos parâmetros para projeções de receitas e despesas;
- b) Demonstrativo 02: com memória de cálculo das estimativas de receitas e despesas (inclusive Restos a Pagar), para os exercícios financeiros de 2019 a 2022;
- c) Demonstrativo 03: com estimativa da Receita Corrente Líquida para os exercícios financeiros de 2019 a 2022, conforme Instrução Normativa nº 13/2018 do TCE/RS;
- d) Demonstrativo 04: com estimativa de limites de gastos do Poder Executivo e Poder Legislativo para os exercícios financeiros de 2020 a 2022;



MUNICÍPIO DE
**Serafina
Corrêa**
MAIS CIDADANIA



Câmara de Vereadores	
Fl. 179	Rubrica

- e) Demonstrativo 05: da memória de cálculo do Resultado Primário e Nominal – ACIMA DA LINHA, com estimativas para os exercícios financeiros de 2019 a 2022;
f) Demonstrativo 06: da evolução da Dívida Consolidada Líquida, com estimativas para os exercícios financeiros de 2019 a 2022.”

Diante de todo o exposto, retificam-se:

1) ANEXO I, Demonstrativo 6; ANEXO III, Relativo ao Poder Legislativo e ANEXO V, Demonstrativos 02, 03, 05 e 06.



2) O artigo 1º, parágrafo único, inciso IV do Projeto de Lei nº 081/2019, tendo em vista ter constado em duplicidade, passando, dessa forma, a vigorar com os Incisos IV e V, e, ainda, a retificação da alínea “c” no que se refere aos exercícios financeiros.

Sendo o que se apresenta para o momento, aproveito a oportunidade para elevar votos de estima e consideração.

Respeitosamente,

Valdir Bianchet

Prefeito Municipal em exercício



**Serafina
Corrêa**
MAIS CIDADANIA

Memorando nº 31/2019

26/09/2019

**RESPOSTA: AO MEMORANDO INTERNO Nº 025/2019 E AO OFÍCIO
207/2019 – CÂMARA MUNICIPAL DE VEREADORES**

Diante do ofício encaminhado pela Câmara Municipal de Vereadores, segue a manifestação expressa do Setor de Contabilidade, pontuando o que foi levantado pela mesma:

1. Metas anuais consolidado:

Em relação aos valores informados na despesa para o ano de 2021 e 2022 utilizasse a média das despesas dos três exercícios anteriores aplicando-se os percentuais da planilha 'parâmetros' de inflação média anual – IPCA + percentual de aumento salarial projetado mais crescimento vegetativo da folha salarial.

IPCA - baseado no relatório 'FOCUS' de 26/07/2019 (como consta na planilha já enviada).

A receita para o período é também baseada nos índices e na média dos exercícios anteriores.

Já quanto aos valores da dívida consolidada pública e líquida para o ano de 2020 baseia-se na aprovação de operação de crédito junto ao Legislativo do Município, conforme lei 3676/2018, sendo que a mesma está em andamento, restando a liberação por parte da Caixa Econômica Federal. Quanto ao valor de 2019, havia sim dívida consolidada, se foi enviado informação diversa estava incorreto.

2. Metas anuais RPPS:

Junto a soma das despesas primárias, considera-se a reserva de contingência do RPPS, por isso o valor superior nas despesas primárias frente as receitas, os dados são obtidos na planilha 'projeções'.

3. Avaliação do cumprimento das metas do exercício anterior – 2018:

A dívida consolidada líquida representa a diferença das dívidas com a disponibilidade de caixa, logo, o resultado sendo negativo significa que a disponibilidade de caixa era superior. Conforme MDF "Corresponde à dívida pública

[Handwritten signature]

consolidada menos as deduções que compreendem o ativo disponível e os haveres financeiros, líquidos dos Restos a Pagar Processados”.

4. Demonstrativo das metas fiscais atuais comparadas com as fixadas nos 3 exercícios anteriores:

Os valores das Receitas totais são superiores ao valor das despesas totais, quanto ao resultado primário são consideradas apenas as receitas e despesas fiscais, que não incluem receitas de operações de crédito e de alienação de bens, e as despesas com o pagamento de juros, encargos e amortizações da dívida. A superioridade da despesa primária em relação a receita advém das projeções e poderá ou não acontecer.

5. Evolução do patrimônio líquido:

Não foi seguido as Leis de diretrizes orçamentárias anteriores, pois os dados não apresentavam fielmente a situação patrimonial. Os dados foram retirados dos Balanços Patrimoniais.

6. Origem e aplicação dos recursos obtidos com a alienação de ativos:

Os anexos da LDO de 2019 e anexos da LDO de 2020 são diferentes, o anterior era pautado no IGAM, e o usado neste ano para 2020 é da DPM, sendo mais completos. Os valores para a LDO de 2020 foram retirados do sistema contábil. Da LDO anterior não temos conhecimento de como os dados foram obtidos.

7. Receitas e despesas previdenciárias dos servidores:

Em relação ao valor de Contribuições que não especifica ativos e inativos, houve troca de sistema de informação, e o mesmo detém os dados referentes a 2016. Anteriormente os valores eram assim apresentados, sendo que tal questionamento deveria ter sido levantado na época.

Já quanto ao valor total de 2016, era o valor constante na LDO anterior, sem soma automática. Corrigiu-se valor, bem como o valor do resultado previdenciário.

Sendo que tais informações não comprometem em nada a avaliação para o próximo exercício.

Segue em anexo Demonstrativo 06, anexo 01, para fins de substituição.

8. Estimativa e compensação de renúncia de receita:

Da projeção de renúncia de receita, pode-se citar que o valor previsto na planilha 'Renúncia' é de R\$ 330.000,00 sendo que na projeção de receita já há uma previsão de descontos de impostos de R\$ 377.938,00, valor superior ao previsto, que fará frente aos benefícios concedidos.

9. Margem de expansão das despesas obrigatórias de caráter continuado:

De acordo com a planilha de Margem de expansão, o aumento de despesas de caráter continuado, não é um 'aumento', mas sim uma reposição, no caso salarial. Projetando inclusive uma redução das demais despesas correntes, possibilitando suportar as despesas com pessoal.

Portanto não há aumento de despesas de caráter continuado, apenas o IPCA sobre as despesas com pessoal e seu equilíbrio com a redução de demais despesas.

10. Programas, metas e ações – LDO 2020:

A Planilha foi preenchida conforme documento entregue a prefeitura, foi alterado no sistema e segue cópia em anexo.

11. Demonstrativo 01:

Informação do aumento salarial do Poder legislativo considerou a lei número 3717 de 24/09/2019.

12. Memória de cálculo das estimativas de receita:

Em relação aos valores dos rendimentos do RPPS, salienta-se que a própria Câmara pode acompanhar mensalmente os demonstrativos enviados a Previdência Social, o qual discrimina os valores mensais obtidos com os rendimentos do RPPS (tal consulta é pública).

Segue anexo a este ofício, o balancete da Receita, o qual consta o valor recebido de rendimentos em 2018 pelo RPPS no valor 5.583.428,51.

A projeção dos rendimentos do RPPS é extremamente volátil, sendo que qualquer alteração político econômica, pode causar grande queda ou aumento na receita. Para tanto, cabe ser cauteloso, vislumbrando-se o cenário incerto economicamente, tanto para o mundo como para o nosso país.

Rodry

Em relação as transferências da União, o valor superior projetado para 2020, 2021 e 2022 deve-se a inflação, afinal se comprado os valores recebidos de 2017 para 2018 aumentaram em mais de 2 milhões, sendo esta diferença apenas da inflação, repassada pela União.

13. Memória de cálculo das estimativas de pagamento de despesas – inclusive RP:

Em relação a projeção de investimentos da Câmara Municipal de Vereadores, salienta-se que as mesmas são feitas de acordo com a média dos anos anteriores em consonância com o percentual projetado de inflação no período. Tal demonstrativo teve seus valores reduzidos para 2021 e 2022 manualmente a fim de se manter valor mais próximo com o exercício de 2020. Ressalta-se que a cada LDO o valor projetado para determinado exercício sofrerá mudanças, tornando-se mais fiéis na elaboração da lei orçamentária anual.

Do percentual de despesa com pessoal para os próximos anos, alerta-se para a necessidade da reformulação do plano de cargos e carreira dos servidores, pois o Município não terá mais condições de suportar os avanços e benefícios constantes na legislação atual, antes da realização de um novo concurso público.

Salienta-se ainda que os valores referentes a 2021 e 2022, são obtidos através da mediana dos exercícios anteriores, que seus valores serão ajustados para a LDO e respectiva LOA do ano que couber, sendo que é suscetível a diversas mudanças, e em um orçamento ou previsão tão longínquo nada é estático.

Segue em anexo novo demonstrativo 02, do anexo V.

14. Demonstrativo 03:

Em relação ao demonstrativo da Receita Corrente Líquida o que estava errado era os anos (cabeçalho da planilha) que inicia em 2018 e não 2017. E sim, os valores dos rendimentos do RPPS estavam corretos. Tal ajuste já foi realizado na planilha.

O limite máximo da despesa com pessoal, é apresentado na tabela 'Pessoal', sendo apenas o limite máximo indicado, mas nada garante que o valor não seja ultrapassado caso não sejam tomadas as medidas cabíveis.

O valor de 54% apresentado na Audiência Pública da LDO apenas demonstrava quanto do total arrecadado pela Prefeitura e RPPS seria destinado a despesas com pessoal das três esferas (Prefeitura, RPPS e

D. M. V.

Câmara) abrangendo vencimentos, encargos, aposentadorias e benefícios ao servidor e, não retratava o índice de pessoal, fato que foi explicado na data. Os Rendimentos de 2018 estão corretos.

Segue em anexo novo demonstrativo 03, do anexo V, em razão do cabeçalho estar com os períodos incorretos.

15. Demonstrativo 04:

O índice de pessoal não é calculado apenas da divisão da despesa com pessoal (3.1) que apresenta R\$ 43.694.785,33 pela receita corrente líquida. Existem valores a deduzir da base de cálculo dos gastos com pessoal, como aposentadorias, benefícios previdenciários, amortização do passivo atuarial e indenizações e restituições trabalhistas.

16. Demonstrativo 05:

Os resultados do RPPS não estão deslocados, estão de acordo com balancete da receita e igual ao valor apresentado no demonstrativo 02, do anexo V.

Quanto ao resultado primário e nominal, as projeções para 2020, 2021 e 2022 forma alteradas.

Segue em anexo balancete da receita de RPPS do ano de 2018 e Demonstrativo 05, do anexo V.

17. Demonstrativo 06:

Na planilha 'dívida' o valor de R\$ 4.500.000,00 foi alterado para R\$ 1.600.000,00; o mesmo que já estava registrado na planilha 'projeções'.

Segue em anexo novo demonstrativo 06, do anexo V.

Para demais esclarecimentos o Setor de Contabilidade se coloca à disposição.

Atenciosamente,


Regis Karnopp
Contador
CRC/RS 095646/0



Município de Serafina Correa
LEI DE DIRETRIZES ORÇAMENTÁRIAS
ANEXO DE METAS FISCAIS
AVALIAÇÃO DA SITUAÇÃO FINANCEIRA E ATUARIAL DO RPPS
EXERCÍCIO DE 2020

AMF - Demonstrativo 6 (LRF, art. 4º, § 2º, inciso IV, alínea "a")

R\$ 1,00

RECEITAS E DESPESAS PREVIDENCIÁRIAS DO REGIME PRÓPRIO DE PREVIDENCIA DOS SERVIDORES			
PLANO PREVIDENCIÁRIO			
	2018	2017	2016
RECEITAS CORRENTES (I)	R\$ 10.517.839,15	R\$ 10.880.541,76	R\$ 10.901.122,07
Receita de Contribuições dos Segurados	R\$ 1.900.638,46	R\$ 1.809.359,34	R\$ 1.655.853,13
Civil	R\$ 1.900.638,46	R\$ 1.809.359,34	R\$ 1.655.853,13
Ativo	R\$ 1.877.687,98	R\$ 1.790.690,87	R\$ 1.646.457,78
Inativo	R\$ 22.950,48	R\$ 18.668,47	R\$ 9.395,35
Pensionista			
Militar			
Ativo			
Inativo			
Pensionista			
Receita de Contribuições Patronais	R\$ 2.308.904,46	R\$ 2.198.120,15	R\$ 2.006.711,18
Civil	R\$ 2.308.904,46	R\$ 2.198.120,15	R\$ 2.006.711,18
Ativo	R\$ 2.279.863,79	R\$ 2.175.463,50	R\$ 1.995.308,67
Inativo	R\$ 29.040,67	R\$ 22.656,65	R\$ 11.402,51
Pensionista			
Militar			
Ativo			
Inativo			
Pensionista			
Em Regime de Parcelamento de Débitos			
Receita Patrimonial	R\$ 5.583.428,51	R\$ 5.296.706,57	R\$ 5.818.164,17
Receitas Imobiliárias			
Receitas de Valores Mobiliários	R\$ 5.583.428,51	R\$ 5.296.706,57	R\$ 5.818.164,17
Outras Receitas Patrimoniais			
Receita de Serviços			
Receita de Aporte Periódico de Valores Predefinidos			
Outras Receitas Correntes	R\$ 1.560.398,37	R\$ 1.576.355,70	R\$ 1.420.393,59
Compensação Previdenciária do RGPS para o RPPS	R\$ 58.326,36	R\$ 222.352,23	R\$ 116.499,25
Demais Receitas Correntes	R\$ 1.502.072,01	R\$ 1.428.177,61	R\$ 1.303.894,34
(-) Deduções	R\$ (835.530,65)	R\$ (74.174,14)	
RECEITAS DE CAPITAL (II)			
Alienação de Bens, Direitos e Ativos			
Amortização de Empréstimos			
Outras Receitas de Capital			
TOTAL DAS RECEITAS PREVIDENCIÁRIAS RPPS - (III) = (I + II)	R\$ 10.517.839,15	R\$ 10.880.541,76	R\$ 10.901.122,07
DESPESAS PREVIDENCIÁRIAS - RPPS	2018	2017	2016
ADMINISTRAÇÃO (IV)	R\$ 38.907,33	R\$ 45.326,09	
Despesas Correntes	R\$ 38.907,33	R\$ 45.326,09	
Despesas de Capital			
PREVIDENCIA (V)	R\$ 3.567.365,85	R\$ 2.898.247,05	R\$ 2.150.892,28
Benefícios - Civil	R\$ 3.093.134,15	R\$ 2.608.694,49	R\$ 1.819.178,48
Aposentadorias	R\$ 2.274.383,74	R\$ 1.719.461,92	R\$ 1.158.167,79
Pensões	R\$ 395.800,78	R\$ 529.783,38	R\$ 344.832,09
Outros Benefícios Previdenciários	R\$ 422.949,63	R\$ 359.449,19	R\$ 316.178,60
Benefícios - Militar			
Reformas			
Pensões			
Outros Benefícios Previdenciários			
Outras Despesas Previdenciárias	R\$ 474.231,70	R\$ 289.552,56	R\$ 331.713,80
Compensação Previdenciária do RPPS para o RGPS	R\$ 474.231,70	R\$ 289.552,56	R\$ 194.345,50
Demais Despesas Previdenciárias			R\$ 137.368,30
TOTAL DAS DESPESAS PREVIDENCIÁRIAS RPPS (VI) = (IV + V)	R\$ 3.606.273,18	R\$ 2.943.573,14	R\$ 2.150.892,28
RESULTADO PREVIDENCIÁRIO (VII) = (III - VI)	R\$ 6.911.565,97	R\$ 7.936.968,62	R\$ 8.750.229,79
RECURSOS RPPS ARRECADADOS EM EXERCÍCIOS ANTERIORES			
VALOR			
RESERVA ORÇAMENTÁRIA DO RPPS	2018	2017	2016
VALOR			
APORTES DE RECURSOS PARA O PLANO PREVIDENCIÁRIO DO	2018	2017	2016
Plano de Amortização - Contribuição Patronal Suplementar			
Plano de Amortização - Aporte Periódico de Valores Predefinidos			
Outros Aportes para o RPPS			
Recursos para Cobertura de Déficit Financeiro			
BENS E DIREITOS DO RPPS	2018	2017	2016
Caixa e Equivalentes de Caixa			
Investimentos e Aplicações			
Outro Bens e Direitos			
PLANO FINANCEIRO			
RECEITAS PREVIDENCIÁRIAS - RPPS	2018	2017	2016
RECEITAS CORRENTES (VIII)			
Receita de Contribuições dos Segurados			
Civil			
Ativo			
Inativo			
Pensionista			
Militar			
Ativo			

Inativo Pensionista			
Receita de Contribuições Patronais Civil			
Ativo Inativo Pensionista			
Militar Ativo Inativo Pensionista			
Em Regime de Parcelamento de Débitos			
Receita Patrimonial			
Receitas Imobiliárias			
Receitas de Valores Mobiliários			
Outras Receitas Patrimoniais			
Receita de Serviços			
Outras Receitas Correntes			
Compensação Previdenciária do RGPS para o RPPS			
Demais Receitas Correntes			
RECEITAS DE CAPITAL (IX)			
Alienação de Bens, Direitos e Ativos			
Amortização de Empréstimos			
Outras Receitas de Capital			
TOTAL DAS RECEITAS PREVIDENCIÁRIAS RPPS - (X) = (VIII + IX)			

DESPESAS PREVIDENCIÁRIAS - RPPS	2018	2017	2016
ADMINISTRAÇÃO (XI)			
Despesas Correntes			
Despesas de Capital			
PREVIDENCIA (XII)			
Benefícios - Civil			
Aposentadorias			
Pensões			
Outros Benefícios Previdenciários			
Benefícios - Militar			
Reformas			
Pensões			
Outros Benefícios Previdenciários			
Outras Despesas Previdenciárias			
Compensação Previdenciária do RPPS para o RGPS			
Demais Despesas Previdenciárias			
TOTAL DAS DESPESAS PREVIDENCIÁRIAS RPPS (XIII) = (XI + XII)			

RESULTADO PREVIDENCIÁRIO (XIV) = (X - XIII)

APORTES DE RECURSOS PARA O PLANO FINANCEIRO DO RPPS	2018	2017	2016
Recursos para Cobertura de Insuficiências Financeiras			
Recursos para Formação de Reserva			

ANO ATUARIAL DO REGIME PRÓPRIO DE PREVIDENCIA DOS SERVIDORES

EXERCICIO	Receitas	Despesas	Resultado	Saldo Financeiro
2019	4.516.427,06	3.378.038,76	1.138.388,30	59.535.182,45
2020	4.859.676,89	3.711.694,36	1.147.982,53	60.683.164,98
2021	4.536.468,76	3.864.381,81	672.086,95	61.355.251,93
2022	4.280.033,37	3.714.335,71	565.697,66	61.920.949,59
2023	4.097.712,98	3.533.739,37	563.973,61	62.484.923,20
2024	3.930.448,58	3.417.359,63	513.088,95	62.998.012,15
2025	3.757.059,88	3.413.727,66	343.332,22	63.341.344,37
2026	3.566.049,35	3.448.189,27	117.860,08	63.459.204,45
2027	3.373.183,84	3.462.520,82	(89.336,98)	63.369.867,47
2028	3.190.992,32	3.555.082,87	(364.090,55)	63.005.776,92
2029	2.997.288,02	3.719.735,01	(722.446,99)	62.283.329,93
2030	2.792.715,59	3.746.852,87	(954.137,28)	61.329.192,65
2031	2.623.956,45	3.672.609,98	(1.048.653,53)	60.280.539,12
2032	2.483.548,03	3.638.373,55	(1.154.825,52)	59.125.713,60
2033	2.339.697,08	3.615.651,38	(1.275.954,30)	57.849.759,30
2034	2.198.557,92	3.601.222,39	(1.402.664,47)	56.447.094,83
2035	2.060.464,19	3.673.966,45	(1.613.502,26)	54.833.592,57
2036	1.907.067,37	3.650.579,22	(1.743.511,85)	53.090.080,72
2037	1.780.086,98	3.614.907,42	(1.834.820,44)	51.255.260,28
2038	1.660.493,82	3.600.175,43	(1.939.681,61)	49.315.578,67
2039	1.540.388,89	3.581.187,22	(2.040.798,33)	47.274.780,34
2040	1.425.481,95	3.528.902,06	(2.103.420,11)	45.171.360,23
2041	1.322.509,19	3.440.339,40	(2.117.830,21)	43.053.530,02
2042	1.232.245,97	3.371.579,10	(2.139.333,13)	40.914.196,89
2043	1.141.585,54	3.331.508,07	(2.189.922,53)	38.724.274,36
2044	1.047.899,95	3.153.809,56	(2.105.909,61)	36.618.364,75
2045	991.586,69	3.084.962,23	(2.093.375,54)	34.524.989,21
2046	144.650,04	2.977.697,33	(2.833.047,29)	31.691.941,92
2047	103.699,34	2.771.520,32	(2.667.820,98)	29.024.120,94
2048	90.615,98	2.579.334,04	(2.488.718,06)	26.535.402,88
2049	77.764,85	2.457.189,41	(2.379.424,56)	24.155.978,32
2050	50.678,50	2.278.024,38	(2.227.345,88)	21.928.632,44
2051	41.255,50	2.138.904,74	(2.097.649,24)	19.830.983,20
2052	24.854,00	1.982.750,30	(1.957.896,30)	17.873.086,90
2053	15.936,41	1.826.541,34	(1.810.604,93)	16.062.481,97
2054	10.159,92	1.675.937,13	(1.665.777,21)	14.396.704,76
2055	5.947,40	1.525.311,07	(1.519.363,67)	12.877.341,09
2056	4.867,41	1.396.343,41	(1.391.476,00)	11.485.865,09
2057	843,99	1.263.092,78	(1.262.248,79)	10.223.616,30
2058	796,49	1.142.393,45	(1.141.596,96)	9.082.019,34

2059	-	1.028.124,60	(1.028.124,60)	8.053.894,74
2060	-	923.257,06	(923.257,06)	7.130.637,68
2061	-	826.859,77	(826.859,77)	6.303.777,91
2062	-	738.377,79	(738.377,79)	5.565.400,12
2063	-	657.298,91	(657.298,91)	4.908.101,21
2064	-	583.333,66	(583.333,66)	4.324.767,55
2065	-	515.961,04	(515.961,04)	3.808.806,51
2066	-	454.878,59	(454.878,59)	3.353.927,92
2067	-	399.266,08	(399.266,08)	2.954.661,84
2068	-	349.420,54	(349.420,54)	2.605.241,30
2069	-	304.344,99	(304.344,99)	2.300.896,31
2070	-	263.919,74	(263.919,74)	2.036.976,57
2071	-	227.754,02	(227.754,02)	1.809.222,55
2072	-	195.509,83	(195.509,83)	1.613.712,72
2073	-	166.746,91	(166.746,91)	1.446.965,81
2074	-	141.492,33	(141.492,33)	1.305.473,48
2075	-	119.048,51	(119.048,51)	1.186.424,97
2076	-	99.512,37	(99.512,37)	1.086.912,60
2077	-	82.497,80	(82.497,80)	1.004.414,80
2078	-	67.886,82	(67.886,82)	936.527,98
2079	-	55.175,64	(55.175,64)	881.352,34
2080	-	44.613,24	(44.613,24)	836.739,10
2081	-	35.611,11	(35.611,11)	801.127,99
2082	-	28.016,69	(28.016,69)	773.111,30
2083	-	21.957,55	(21.957,55)	751.153,75
2084	-	16.990,98	(16.990,98)	734.162,77
2085	-	13.045,63	(13.045,63)	721.117,14
2086	-	9.887,55	(9.887,55)	711.229,59
2087	-	7.449,81	(7.449,81)	703.779,78
2088	-	5.492,08	(5.492,08)	698.287,70
2089	-	3.961,06	(3.961,06)	694.326,64
2090	-	2.819,86	(2.819,86)	691.506,78
2091	-	2.080,68	(2.080,68)	689.426,10
2092	-	1.470,34	(1.470,34)	687.955,76
2093	-	1.096,55	(1.096,55)	686.859,21

Fonte: SCPI - Sistema de Contabilidade Pública Integrado - Fiorilli Software

Este demonstrativo, visa a atender o estabelecido no art. 4º, § 2º, inciso IV, alínea "a", da Lei de Responsabilidade Fiscal – LRF, o qual determina que o Anexo de Metas Fiscais conterá a avaliação da situação financeira e atuarial do Regime Próprio de Previdência dos Servidores – RPPS.

Os dados acima apresentados tem como base o Anexo 4 – Demonstrativo das Receitas e Despesas Previdenciárias do Regime Próprio de Previdência dos Servidores, publicado no Relatório Resumido de Execução Orçamentária – RREO do último bimestre dos exercícios financeiros de 2016, 2017 e 2018, respectivamente.

Já os resultados da avaliação atuarial foram apresentados conforme o Anexo 10 – Demonstrativo da Projeção Atuarial do Regime Próprio dos Servidores, publicado no RREO do último bimestre dos exercícios de 2018.

Os valores informados na linha "Bens e Direitos do RPPS", correspondem ao saldo das suas disponibilidades financeiras e investimentos, a foram obtidos a partir do Demonstrativo da Disponibilidade de Caixa, publicado no Relatório de Gestão Fiscal – RGF.



Município de Serafina Correa - RS

LEI DE DIRETRIZES ORÇAMENTÁRIAS ANEXO DE METAS FISCAIS

PROGRAMAS, METAS E AÇÕES (LDO 2020 - Situação em 01/01/2020) 2020

Câmara de Vereadores
Fl. 188
Rubrica

Programa Descrição
0001 Processo Legislativo

Ações

Entidade	Unid.Orçam.	Proj.Ativ.	Função	SubFunção	FonGrupo	FonCódigo	Categoria	Meta	Valor
0002	Câmara Municipal de Serafina Corrêa							0	600.000,00
	010101	CAMARA MUNICIPAL DE VEREADORES							
		1001	AQUISICAO DE EQUIP.E MATERIAL PERMANENTE						
			01	Legislativa					
				031	Acao Legislativa				
					01	TESOURO			
						0001	RECURSO LIVRE		
							4	DESPESAS DE CAPITAL	

0002	Câmara Municipal de Serafina Corrêa							0	230.000,00
	010101	CAMARA MUNICIPAL DE VEREADORES							
		1290	CONSTRUÇÃO DE SEDE PRÓPRIA DO PODER LEGISLATIVO						
			01	Legislativa					
				031	Acao Legislativa				
					01	TESOURO			
						0001	RECURSO LIVRE		
							4	DESPESAS DE CAPITAL	

0002	Câmara Municipal de Serafina Corrêa							0	450.000,00
	010101	CAMARA MUNICIPAL DE VEREADORES							
		1501	AQUISIÇÃO DE BENS MOVEIS						
			01	Legislativa					
				031	Acao Legislativa				
					01	TESOURO			
						0001	RECURSO LIVRE		
							4	DESPESAS DE CAPITAL	



Município de Serafina Correa - RS

LEI DE DIRETRIZES ORÇAMENTÁRIAS

ANEXO DE METAS FISCAIS

PROGRAMAS, METAS E AÇÕES (LDO 2020 - Situação em 01/01/2020)

2020

Câmara de Vereadores
Rubrica
Fl. 100

0002	Câmara Municipal de Serafina Corrêa					0	266.920,79
010101	CAMARA MUNICIPAL DE VEREADORES						
2001	AMPLIAÇÃO/ MAN. DO PREDIO DA CAMARA DE VEREADORES						
01	Legislativa						
031	Acao Legislativa						
01	TESOURO						
0001	RECURSO LIVRE						
4	DESPESAS DE CAPITAL						


0002	Câmara Municipal de Serafina Corrêa					0	10.000,00
010101	CAMARA MUNICIPAL DE VEREADORES						
2002	AQUISIÇÃO DE MAT.PARA CERIMONIAIS CAMARA						
01	Legislativa						
031	Acao Legislativa						
01	TESOURO						
0001	RECURSO LIVRE						
4	DESPESAS DE CAPITAL						

0002	Câmara Municipal de Serafina Corrêa					0	2.165.000,00
010101	CAMARA MUNICIPAL DE VEREADORES						
2003	MANUTENÇÃO DAS ATIVIDADES DA CÂMARA DE VEREADORES						
01	Legislativa						
031	Acao Legislativa						
01	TESOURO						
0001	RECURSO LIVRE						
3	DESPESAS CORRENTES						

0002	Câmara Municipal de Serafina Corrêa					0	40.000,00
010101	CAMARA MUNICIPAL DE VEREADORES						
2183	CAPACITACAO E TREINAMENTO						
01	Legislativa						
128	Formacao de Recursos Humanos						
01	TESOURO						
0001	RECURSO LIVRE						
3	DESPESAS CORRENTES						

Total Geral do Programa:

3.761.920,79



Município de Serafina Correa - RS
LEI DE DIRETRIZES ORÇAMENTÁRIAS
ANEXO DE METAS FISCAIS
PROGRAMAS, METAS E AÇÕES (LDO 2020 - Situação em 01/01/2020)
2020

Total Geral da LDO:

3.761.920,79

2.0.0.0.00.0.0.00.00	Receitas de Capital	3.196.037,15	1.373.191,51	894.362,27	423.584,46	6.481.278,48	5.191.858,55	6.501.103,71
2.1.0.0.00.0.00.00.00	Operações de Crédito	-	-	-	-	1.600.000,00	-	-
2.2.0.0.00.0.00.00.00	Alienação de Bens	26.900,00	30.305,00	81.248,04	67.280,61	66.294,87	68.880,37	71.291,18
2.2.1.8.01.1.0.00.00.00	Alienação de Investimentos Temporários	-	-	-	-	-	-	-
2.2.1.8.01.2.0.00.00.00	Alienação de Investimentos Permanentes	-	-	-	-	-	-	-
2.2.1.0.00.0.00.00.00	Alienação de Bens Móveis	26.900,00	30.305,00	81.248,04	67.280,61	66.294,87	68.880,37	71.291,18
2.2.2.0.00.0.00.00.00	Alienação de Bens Imóveis	-	-	-	-	-	-	-
2.3.0.0.00.0.00.00.00	Amortização de Empréstimos	507.933,58	135.632,43	104.300,17	250.000,00	181.316,34	188.387,68	194.981,24
2.4.0.0.00.0.00.00.00	Transferências de Capital	2.549.975,88	1.207.244,08	697.944,50	102.150,00	4.627.958,10	4.928.658,68	5.228.691,84
2.4.1.0.00.0.00.00.00	Transferências da União e de suas Entidades	2.549.975,88	1.207.244,08	673.070,00	102.150,00	4.069.017,97	4.333.402,42	4.597.198,29
2.4.2.0.00.0.00.00.00	Transferências dos Estados e do Distrito Federal e de suas Entidades	-	-	-	-	-	-	-
2.4.3.0.00.0.00.00.00	Transferências dos Municípios e de suas Entidades	-	-	-	-	-	-	-
2.4.4.0.00.0.00.00.00	Transferências de Instituições Privadas	-	-	24.874,50	-	568.940,13	595.257,26	631.493,55
2.4.5.0.00.0.00.00.00	Transferências de Outras Instituições Públicas	-	-	-	-	-	-	-
2.4.6.0.00.0.00.00.00	Transferências do Exterior	-	-	-	-	-	-	-
2.4.7.0.00.0.00.00.00	Transferências de Pessoas Físicas	-	-	-	-	-	-	-
2.5.0.0.00.0.00.00.00	Outras Receitas de Capital	111.227,69	-	10.869,56	4.563,85	5.709,17	5.931,83	6.139,44
2.9.9.0.00.1.1.01.00.00	Outras Receitas Diretamente Arrecadadas pelo RPPS - Principal	-	-	-	-	-	-	-
2.9.9.0.00.1.1.02.00.00	Remuneração de Depósitos Bancários - Principal	111.227,69	-	10.869,56	4.563,85	5.709,17	5.931,83	6.139,44
7.0.0.0.00.0.00.00.00	Receitas Correntes Intraorçamentárias	-	3.626.297,76	3.810.976,47	3.729.596,71	4.906.934,28	5.499.860,15	6.062.042,63
8.0.0.0.00.0.00.00.00	Receitas de Capital Intraorçamentárias	-	-	-	-	-	-	-
9.0.0.0.00.0.0.00.00	(R) Deduções da Receita	- 2.851.412,54	- 6.424.185,98	- 7.281.491,27	- 6.749.905,73	- 7.518.281,62	- 7.708.784,36	- 7.784.679,16
9.1.1.0.00.0.00.00.00	Deduções da Receita de Impostos (digitar com sinal negativo)	(403.230,32)	(433.716,62)	(241.805,13)	(334.518,77)	377.938,09	392.677,68	406.421,40
9.1.7.0.00.0.00.00.00	Deduções para o FUNDEB	(6.785.003,82)	(5.840.078,99)	(6.101.846,12)	(6.185.691,70)	(6.648.996,51)	(6.805.597,14)	(6.849.880,39)
9.1.0.0.00.0.00.00.00	Demais Deduções da Receita Corrente (digitar com sinal negativo)	3.336.821,70	(74.037,72)	(937.840,02)	(229.695,26)	461.955,86	479.972,14	496.771,16
9.2.0.0.00.0.00.00.00	Demais Deduções da Receita de Capital (digitar com sinal negativo)	-	(76.352,65)	-	-	29.391,15	30.537,40	31.606,21
	TOTAL DAS RECEITAS ARRECADADAS	61.489.064,26	61.515.188,15	64.393.862,71	68.829.172,06	80.916.000,00	85.793.421,08	92.231.283,54

Município de Serafina Corrêa							
LEI DE DIRETRIZES ORÇAMENTÁRIAS PARA 2020							
Memória de Cálculo das Estimativas de Pagamento das Despesas - Inclusive Restos a Pagar							
							Valores em R\$ 1,00
CONTAS CONSOLIDADAS ANUAIS	PAGA 2016	PAGA 2017	PAGA 2018	PAGA (Estim) 2019	PROJETADO 2020	PROJETADO 2021	PROJETADO 2022
3.0.00.00.00.00.00	38.258.181,25	46.655.641,32	54.081.245,67	58.882.110,05	66.062.419,99	71.383.688,64	77.010.655,08
3.1.00.00.00.00.00	19.602.788,35	29.576.914,18	31.812.018,09	34.212.566,43	43.694.785,33	48.974.613,28	53.980.680,49
3.1.00.00.00.00.00	19.602.788,35	25.942.149,56	27.733.637,75	29.617.891,43	36.557.873,13	40.975.317,43	45.163.715,85
3.1.00.00.00.00.00	-	997.602,82	962.051,12	1.085.000,00	1.336.912,20	1.498.457,02	1.651.625,69
3.1.00.00.00.00.00	-	2.637.161,80	3.116.329,22	3.509.675,00	5.800.000,00	6.500.838,83	7.165.338,94
3.1.91.00.00.00.00	-	-	-	-	-	-	-
3.2.00.00.00.00.00	90.521,43	10.869,05	-	10.000,00	7.908,15	8.461,72	9.054,04
3.2.00.00.00.00.00	90.521,43	10.869,05	-	10.000,00	7.908,15	8.461,72	9.054,04
3.2.00.00.00.00.00	-	-	-	-	-	-	-
3.2.00.00.00.00.00	-	-	-	-	-	-	-
3.2.91.00.00.00.00	-	-	-	-	-	-	-
3.3.00.00.00.00.00	18.564.871,47	17.067.858,09	22.269.227,58	24.659.543,62	22.359.726,51	22.400.613,63	23.020.920,55
3.3.00.00.00.00.00	18.564.871,47	16.616.136,21	21.621.330,11	24.021.424,76	20.091.638,71	19.753.064,11	20.063.674,49
3.3.00.00.00.00.00	-	161.869,95	185.260,60	237.690,86	868.087,80	1.013.322,96	1.131.856,19
3.3.00.00.00.00.00	-	289.851,93	462.636,67	400.428,00	1.400.000,00	1.634.226,57	1.825.389,86
3.3.91.00.00.00.00	-	-	-	-	-	-	-
4.0.00.00.00.00.00	3.482.467,80	1.362.897,80	3.347.388,33	6.756.635,58	8.701.091,17	7.907.463,52	8.335.085,31
4.4.00.00.00.00.00	3.083.045,81	1.091.793,12	3.248.473,94	6.666.635,58	8.551.091,17	7.751.613,52	8.173.780,56
4.4.00.00.00.00.00	3.083.045,81	1.078.016,13	3.179.774,08	4.846.332,65	6.994.170,38	6.155.382,88	6.388.539,83
4.4.00.00.00.00.00	-	13.776,99	68.699,86	1.815.195,43	1.556.920,79	1.596.230,83	1.785.240,73
4.4.91.00.00.00.00	-	-	-	5.107,50	-	-	-
4.5.00.00.00.00.00	-	-	-	-	-	-	-
4.5.90.66.00.00.00	-	-	-	-	-	-	-
4.5.90.99.00.00.00	-	-	-	-	-	-	-
4.5.90.99.00.00.00	-	-	-	-	-	-	-
4.5.91.00.00.00.00	-	-	-	-	-	-	-
4.6.00.00.00.00.00	399.421,99	271.104,68	98.914,39	90.000,00	150.000,00	155.850,00	161.304,75
4.6.00.00.00.00.00	399.421,99	271.104,68	98.914,39	90.000,00	150.000,00	155.850,00	161.304,75
4.6.00.00.00.00.00	-	-	-	-	-	-	-
4.6.00.00.00.00.00	-	-	-	-	-	-	-
4.6.91.00.00.00.00	-	-	-	-	-	-	-
9.9.99.99.99.99.01	-	-	-	-	363.045,50	379.822,15	399.037,35
9.9.99.99.99.99.02	-	-	-	-	5.789.443,33	6.122.446,78	6.486.505,80
TOTAL DAS DESPESAS	41.740.649,05	48.018.539,12	57.428.634,00	65.638.745,63	80.916.000,00	85.793.421,08	92.231.283,54

Município de Serafina Corrêa
LEI DE DIRETRIZES ORÇAMENTÁRIAS PARA 2020
Demonstrativo 03 - Estimativas para a Receita Corrente Líquida
Apuração Conforme a Instrução Normativa nº 13/2018, do TCE/RS

ESPECIFICAÇÃO	2018	2019	2020	2021	2022
I - RECEITAS CORRENTES (Exceto Intraorçamentárias)	66.970.015,24	71.425.486,62	77.046.068,85	82.810.485,74	88.452.816,37
II - DEDUÇÕES	16.058.568,15	13.501.472,08	17.231.511,99	18.443.297,51	19.602.175,76
I R R F s/Rendimentos do Trabalho	1.293.009,91	1.351.822,45	1.660.112,46	2.007.398,53	2.433.910,84
Contribuições Previdenciárias do Regime Próprio	1.900.638,46	2.181.662,36	2.684.995,98	3.009.435,54	3.317.052,81
Compensação Financeira entre Regimes	-	-	-	-	-
Rendimentos de Aplicações de Rec.Previdenciários	5.583.428,51	3.218.081,54	5.397.513,07	5.748.216,48	6.098.139,16
Deduções da Receita Corrente	7.281.491,27	6.749.905,73	7.488.890,47	7.678.246,96	7.753.072,95
III - (+) Ajuste Perdas com o Fundeb	-	-	-	-	-
IV - RECEITA CORRENTE LÍQUIDA (I-II+III)	50.911.447,09	57.924.014,54	59.814.556,87	64.367.188,23	68.850.640,60

Município de Serafina Corrêa

LEI DE DIRETRIZES ORÇAMENTÁRIAS PARA 2020

DEMONSTRATIVO 05 - Demonstrativo da Memória de Cálculo do Resultado Primário e Nominal - ACIMA DA LINHA

RECEITAS PRIMÁRIAS	2.017	2.018	2.019	2.020	2.021	2.022
	Arrecadação	Arrecadação	Projeção	Projeção	Projeção	Projeção
Receitas Correntes - Exceto Intraorçamentárias	56.592.061,53	59.688.523,97	64.675.580,89	69.557.178,39	75.132.238,78	80.699.743,41
(-) Aplicações Financeiras em Geral	600.252,02	263.390,83	483.625,73	514.438,73	547.864,39	581.215,63
(-) Aplicações Financeiras do RPPS	5.296.706,57	5.583.428,51	3.218.081,54	5.397.513,07	5.748.216,48	6.098.139,16
(-) Outras Receitas Financeiras	-	-	-	-	-	-
(=) Receitas Primárias Correntes (I)	50.695.102,94	53.841.704,63	60.973.873,62	63.645.226,58	68.836.157,91	74.020.388,62
Receitas de Capital - Exceto Intraorçamentárias	1.296.828,86	894.362,27	423.994,46	6.451.887,33	5.161.322,15	5.469.497,49
(-) Operações de Crédito	-	-	-	1.600.000,00	-	-
(-) Amortização de Empréstimos	135.632,43	104.300,17	250.000,00	181.316,34	188.387,68	194.981,24
(-) Alienação de Investimentos Temporários e Permanentes	-	-	-	-	-	-
(-) Outras Receitas de Capital - Não Primárias	-	10.869,56	4.563,85	5.709,17	5.931,83	6.139,44
(=) Receitas Primárias de Capital (II)	1.161.196,43	779.192,54	169.430,61	4.664.861,82	4.967.002,64	5.268.376,80
RECEITAS PRIMÁRIAS TOTAIS (III = I + II)	51.856.299,37	54.620.897,17	61.143.304,23	68.310.088,40	73.803.160,55	79.288.765,42
DESPESAS PRIMÁRIAS	2.017	2.018	2.019	2.020	2.021	2.022
	Pagamento	Pagamento	Pagto Estimado	Projeção	Projeção	Projeção
Despesas Correntes - Exceto Intraorçamentárias	46.655.641,32	54.081.245,67	58.882.110,05	66.062.419,99	71.383.688,64	77.010.655,08
(-) Juros e Encargos da Dívida	10.869,05	-	10.000,00	7.908,15	8.461,72	9.054,04
(=) Despesas Primárias Correntes (IV)	46.644.772,27	54.081.245,67	58.872.110,05	66.054.511,84	71.375.226,92	77.001.601,04
Despesas de Capital - Exceto Intraorçamentárias	1.362.897,80	3.347.388,33	6.756.635,58	8.701.091,17	7.907.463,52	8.335.085,31
(-) Concessão e Empréstimos e Financiamentos	-	-	-	-	-	-
(-) Aquisiç. De Títulos de Capital Já Integralizado	-	-	-	-	-	-
(-) Aquisição de Títulos de Crédito	-	-	-	-	-	-
(-) Amortização da Dívida	271.104,68	98.914,39	90.000,00	150.000,00	155.850,00	161.304,75
(=) Despesas Primárias de Capital (V)	1.091.793,12	3.248.473,94	6.666.635,58	8.551.091,17	7.751.613,52	8.173.780,56
DESPESAS PRIMÁRIAS TOTAIS (VI = IV + V)	47.736.565,39	57.329.719,61	65.538.745,63	74.605.603,01	79.126.840,43	85.175.381,60
RESULTADO PRIMÁRIO - ACIMA DA LINHA (VII = III - VI)	4.119.733,98	- 2.708.822,44	- 4.395.441,40	- 6.295.514,60	- 5.323.679,88	- 5.886.616,17

JUROS E ENCARGOS ATIVOS (Variações Patrimoniais Aumentativas)	2.017	2.018	2.019	2.020	2.021	2.022
	Saldo	Saldo	Saldo	Projeção	Projeção	Projeção
4.4.1.1.1.00.00 - Juros e Encargos de Empréstimos Internos Concedidos - Consolidação	-	-	-	-	-	-
4.4.1.1.3.00.00 - Juros e Encargos de Empréstimos Internos Concedidos - Inter Ofss - União	-	-	-	-	-	-
4.4.1.1.4.00.00 - Juros e Encargos de Empréstimos Internos Concedidos - Inter Ofss - Estado	-	-	-	-	-	-
4.4.1.1.5.00.00 - Juros e Encargos de Empréstimos Internos Concedidos - Inter Ofss - Município	-	-	-	-	-	-
4.4.1.2.1.00.00 - Juros e Encargos de Empréstimos Externos Concedidos - Consolidação	-	-	-	-	-	-
4.4.1.3.1.00.00 - Juros e Encargos de Financiamentos Internos Concedidos - Consolidação	-	-	-	-	-	-
4.4.1.3.3.00.00 - Juros e Encargos de Financiamentos Internos Concedidos - Inter Ofss - União	-	-	-	-	-	-
4.4.1.3.4.00.00 - Juros e Encargos de Financiamentos Internos Concedidos - Inter Ofss - Estado	-	-	-	-	-	-
4.4.1.3.5.00.00 - Juros e Encargos de Financiamentos Internos Concedidos - Inter Ofss - Município	-	-	-	-	-	-
4.4.1.4.1.00.00 - Juros e Encargos de Financiamentos Externos Concedidos - Consolidação	-	-	-	-	-	-
4.4.2.1.1.00.00 - Juros e Encargos de Mora Sobre Empréstimos e Financiamentos Internos Concedidos - Consolidação	-	-	-	-	-	-
4.4.2.1.3.00.00 - Juros e Encargos de Mora Sobre Empréstimos e Financiamentos Internos Concedidos - Inter Ofss - União	-	-	-	-	-	-
4.4.2.1.4.00.00 - Juros e Encargos de Mora Sobre Empréstimos e Financiamentos Internos Concedidos - Inter Ofss - Estado	-	-	-	-	-	-
4.4.2.1.5.00.00 - Juros e Encargos de Mora Sobre Empréstimos e Financiamentos Internos Concedidos - Inter Ofss - Município	-	-	-	-	-	-
4.4.2.2.1.00.00 - Juros e Encargos de Mora Sobre Empréstimos e Financiamentos Externos Concedidos - Consolidação	-	-	-	-	-	-
4.4.5.1.1.00.00 - Remuneração de Depósitos Bancários - Consolidação	-	-	-	-	-	-
4.4.5.2.1.00.00 - Remuneração de Aplicações Financeiras - Consolidação	-	-	-	-	-	-
SOMA DOS JUROS E ENCARGOS ATIVOS (VIII)	0	0	0	0	0	0
JUROS E ENCARGOS PASSIVOS (Variações Patrimoniais Diminutivas)	2.017	2.018	2.019	2.020	2.021	2.022
	Saldo	Saldo	Saldo	Projeção	Projeção	Projeção
3.4.1.1.1.00.00 - Juros e Encargos da Dívida Contratual Interna - Consolidação	-	-	-	-	-	-
3.4.1.1.3.00.00 - Juros e Encargos da Dívida Contratual Interna - Inter Ofss União	-	-	-	-	-	-
3.4.1.1.4.00.00 - Juros e Encargos da Dívida Contratual Interna - Inter Ofss Estado	-	-	-	-	-	-
3.4.1.1.5.00.00 - Juros e Encargos da Dívida Contratual Interna - Inter Ofss Município	-	-	-	-	-	-
3.4.1.2.1.00.00 - Juros e Encargos da Dívida Contratual Externa - Consolidação	-	-	-	-	-	-
3.4.1.3.1.00.00 - Juros e Encargos da Dívida Mobiliária - Consolidação	-	-	-	-	-	-
3.4.1.4.1.00.00 - Juros e Encargos de Empréstimos por Antecipação de Receita Orçamentária - Consolidação	-	-	-	-	-	-
3.4.1.8.1.00.00 - Outros Juros e Encargos de Empréstimos e Financiamentos Internos - Consolidação	-	-	-	-	-	-
3.4.1.8.3.00.00 - Outros Juros e Encargos de Empréstimos e Financiamentos Internos - Inter Ofss - União	-	-	-	-	-	-
3.4.1.8.4.00.00 - Outros Juros e Encargos de Empréstimos e Financiamentos Internos - Inter Ofss - Estado	-	-	-	-	-	-
3.4.1.8.5.00.00 - Outros Juros e Encargos de Empréstimos e Financiamentos Internos - Inter Ofss - Município	-	-	-	-	-	-
3.4.1.9.1.00.00 - Outros Juros e Encargos de Empréstimos e Financiamentos Externos - Consolidação	-	-	-	-	-	-
3.4.2.1.1.00.00 - Juros e Encargos de Mora de Empréstimos e Financiamentos Internos Obtidos - Consolidação	-	-	-	-	-	-
3.4.2.1.3.00.00 - Juros e Encargos de Mora de Empréstimos e Financiamentos Internos Obtidos - Inter Ofss - União	-	-	-	-	-	-
3.4.2.1.4.00.00 - Juros e Encargos de Mora de Empréstimos e Financiamentos Internos Obtidos - Inter Ofss - Estado	-	-	-	-	-	-
3.4.2.1.5.00.00 - Juros e Encargos de Mora de Empréstimos e Financiamentos Internos Obtidos - Inter Ofss - Município	-	-	-	-	-	-
3.4.2.2.1.00.00 - Juros e Encargos de Mora de Empréstimos e Financiamentos Externos Obtidos - Consolidação	-	-	-	-	-	-
SOMA DOS JUROS E ENCARGOS PASSIVOS (IX)	0	0	0	0	0	0
RESULTADO NOMINAL - ACIMA DA LINHA (X = VII + VIII - IX)	4.119.733,98	2.708.822,44	4.395.441,40	6.295.514,60	5.323.679,88	5.886.616,17

Município de Serafina Corrêa
 LEI DE DIRETRIZES ORÇAMENTÁRIAS PARA 2020
 DEMONSTRATIVO 06 - Demonstrativo da Evolução da Dívida Consolidada Líquida

Exercício	2.017	2.018	2.019	2.020	2.021	2.022
	Saldo	Saldo	Reestimativa	Previsão (Saldo Médio)	Previsão (Saldo Médio)	Previsão (Saldo Médio)
DÍVIDA CONSOLIDADA (I)	314.315,44	255.426,07	2.000.000,00	6.856.580,50	3.037.335,52	3.964.638,68
Dívida Mobiliária	-	-	-	-	-	-
Dívida Contratual (inclusive parcelamentos)	314.315,44	255.426,07	2.000.000,00	6.856.580,50	3.037.335,52	3.964.638,68
Precatórios posteriores a 05-05-2000	-	-	-	-	-	-
DISPONIBILIDADES DE CAIXA (II)	6.922.410,25	3.987.586,80	600.000,00	3.836.665,68	2.808.084,16	2.414.916,61
Disponibilidade da Caixa Bruta	6.923.716,66	3.987.586,80	600.000,00	3.837.101,15	2.808.229,32	2.415.110,16
(-) Restos a Pagar Processados	1.306,41	-	-	435,47	145,16	193,54
Demais Haveres Financeiros	-	-	-	-	-	-
DÍVIDA CONSOLIDADA LÍQUIDA (III = I - II)	(6.608.094,81)	(3.732.160,73)	1.400.000,00	3.019.914,82	229.251,36	1.549.722,06

Cronograma Anual de Operações de Crédito e de Amortização e Serviço da Dívida Valores em R\$

Operações de Crédito / Pagamentos	2.017	2.018	2.019	2.020	2.021	2.022
	Realizado	Realizado	Reestimativa	Previsão	Previsão	Previsão
2.1 - Operações de Crédito	-	-	-	1.600.000,00	-	-
2.2 Encargos - Exceto RPPS	10.869,05	-	10.000,00	7.908,15	8.461,72	9.054,04
2.3 Amortizações - Exceto RPPS	271.104,68	98.914,39	90.000,00	150.000,00	155.850,00	161.304,75

Fonte: SCPI - Sistema de Contabilidade Pública Integrado - Fiorilli Software

Dívida Pública Consolidada – É o montante total apurado:

- das obrigações financeiras do Município, inclusive as decorrentes de emissão de títulos, assumidas em virtude de leis, contratos, convênios ou tratados;
- das obrigações financeiras do Município, assumidas em virtude da realização de operações de crédito para amortização em prazo superior a doze meses ou que, embora de prazo inferior a doze meses, tenham constado como receitas no orçamento;
- dos precatórios judiciais emitidos a partir de 5 de maio de 2000 e não pagos durante a execução do orçamento em que houverem sido incluídos.

Dívida Consolidada Líquida – DCL – Corresponde à dívida pública consolidada menos as deduções, que compreendem o ativo disponível e os haveres financeiros, líquidos dos Restos a Pagar Processados.

