

CÂMARA MUNICIPAL DE VEREADORES.
SERAFINA CORRÊA-RS

Protocolo nº. 3651/2018

Data: 26/09/2018

Ass. JO 16:54

Of. Gab. nº 456/2018

Serafina Corrêa, RS, 26 de setembro de 2018.

Sua Excelência

Vereador – Sérgio Antônio Massolini

Presidente do Poder Legislativo Municipal

Serafina Corrêa – RS

Assunto: Resposta ao Ofício nº 205/2018

Pedido de Informações nº 20/2018

O Prefeito Municipal em exercício, vem por intermédio deste, acusar o recebimento de Vosso Ofício nº 205/2018, relativo ao Pedido de Informações nº 20/2018 o qual solicita “QUE A SECRETARIA DE SAÚDE REALIZE LEVANTAMENTO REGIONAL DA INCIDÊNCIA DE CÂNCER E APÓS REALIZE COMPARATIVO COM O MUNICÍPIO DE SERAFINA CORRÊA E REMETA AO LEGISLATIVO”, e, em resposta, remeter o Memorando subscrito pelo Secretário Municipal de Saúde e demais documentos anexos, contendo as informações solicitadas.

Sendo o que tínhamos para o momento, aproveitamos a oportunidade para elevar nossos votos de estima e consideração.

Respeitosamente,



Valdir Bianchet

Prefeito Municipal em exercício

SECRETARIA MUNICIPAL DE SAÚDE

Memorando nº2015/2018

Serafina Corrêa, 24 de Setembro de 2018

Assunto: Resposta ao Ofício nº 205/2018 da Câmara de Vereadores


Para: Gabinete do Prefeito
Sr. Valdir Bianchet
Prefeito Municipal

Ao cumprimentá-lo cordialmente, vimos por meio deste responder o pedido de informação que versa o Ofício nº205/2018. No documento, a Câmara Municipal de Vereadores de Serafina Corrêa solicitou ao Executivo Municipal através de sua Secretaria de Saúde que se disponibilizassem dados a respeito de neoplasias ocorridas em municípios e que se comparassem com dados regionais.

Destarte a isso, o levantamento foi realizado considerando o ano de 2017 através do Sistema de Informações de Saúde do Estado do Rio Grande do Sul (BI Rio Grande do Sul). Nele constam os dados mais atuais a respeito das internações relacionadas a neoplasias malignas. Optou-se por escolher o indicador “Internações por neoplasias malignas” porque esse indicador nos dá certeza da causa e do número de internações que foram provenientes dessa afecção, contudo não reflete o número absoluto de diagnósticos de câncer em nenhum município. O número de encaminhamentos para investigação e confirmação de diagnósticos de neoplasias foi consultado através do Sistema Nacional de regulação (SISREG) mas nesse caso, apenas nos permitiu a consulta no nível municipal. No ano de 2017, 62 usuários foram encaminhamentos para grupos de consultas que se inserem dentro do atendimento ao paciente oncológico ou ao paciente em investigação oncológica.

Apenso a esse documento foram dispostos os dados relativos a internações para tratamento de neoplasias malignas e sua comparação com os municípios da região. Levou-se em consideração a faixa populacional dos municípios semelhantes a Serafina Corrêa.

Atenciosamente,


Jairo Vidmar
Secretário Municipal de Saúde

Jairo Vidmar
Secretário Municipal
de Saúde

COMPARAÇÃO DE DADOS RELATIVOS AOS 12 MESES DO ANO DE 2017

Municípios elencados: Casca, Guaporé, Nova Prata, Paraí, Marau e Serafina Corrêa.

Casca

O município de Casca tinha uma população de 8.683 habitantes e fez um total de 96 internações por neoplasias apresentando 18 óbitos.

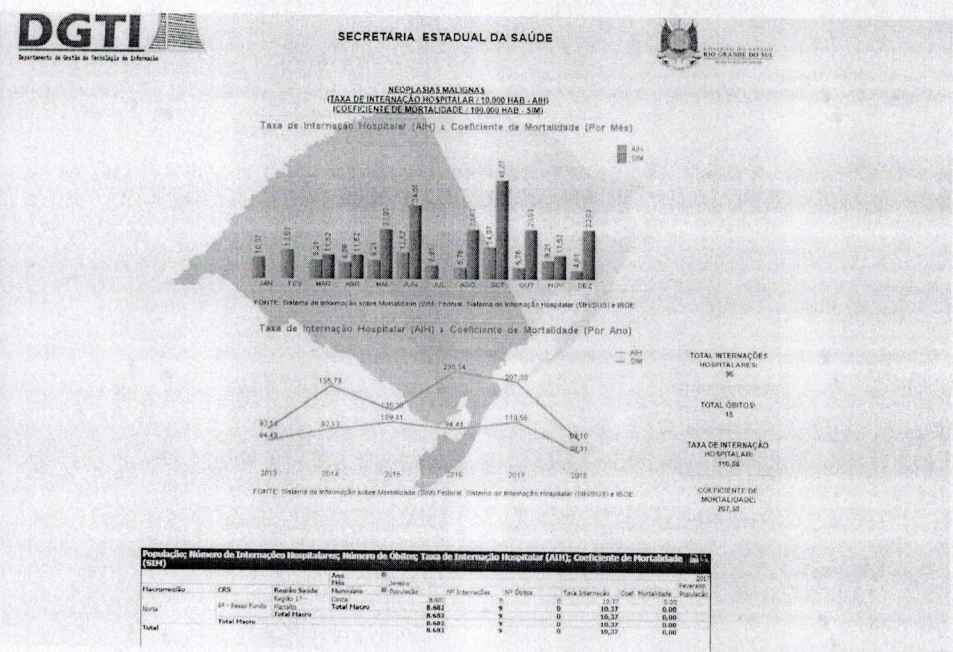
Doenças Crônicas Não-Transmissíveis

Seleção de indicadores: Neoplasias Malignas

Seleção de período: Ano 2017

Seleção de localidade: Município Casca

Filtros: Ano 2017, Município Casca, Neoplasias Malignas



Guaporé

O município de Guaporé tinha uma população de 23.230 habitantes, teve 132 internações por neoplasias malignas e contabilizou 36 óbitos por essas causas.

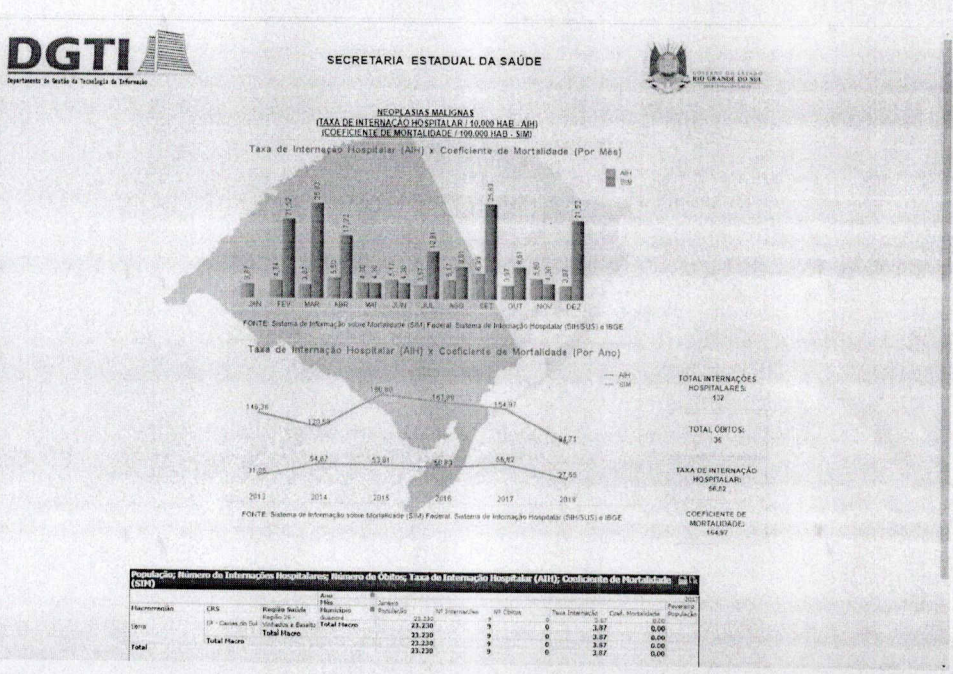
Doenças Crônicas Não-Transmissíveis

Seleção de indicadores: Neoplasias Malignas

Seleção de período: Ano 2017

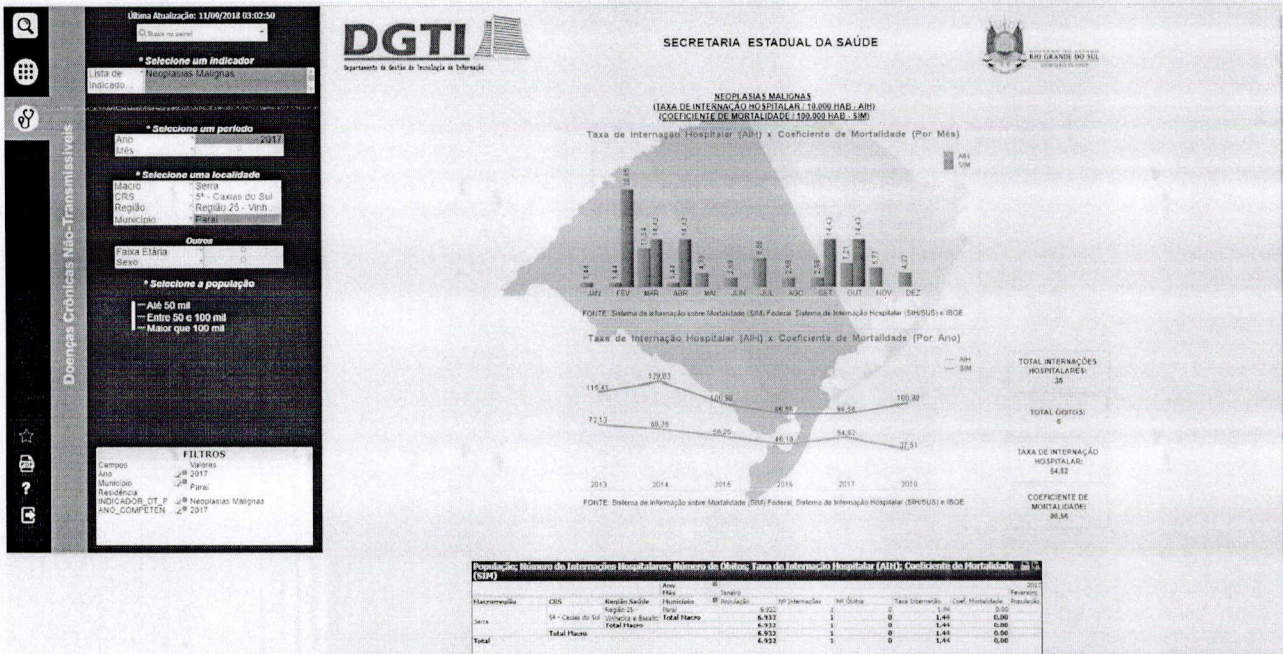
Seleção de localidade: Município Guaporé

Filtros: Ano 2017, Município Guaporé, Neoplasias Malignas



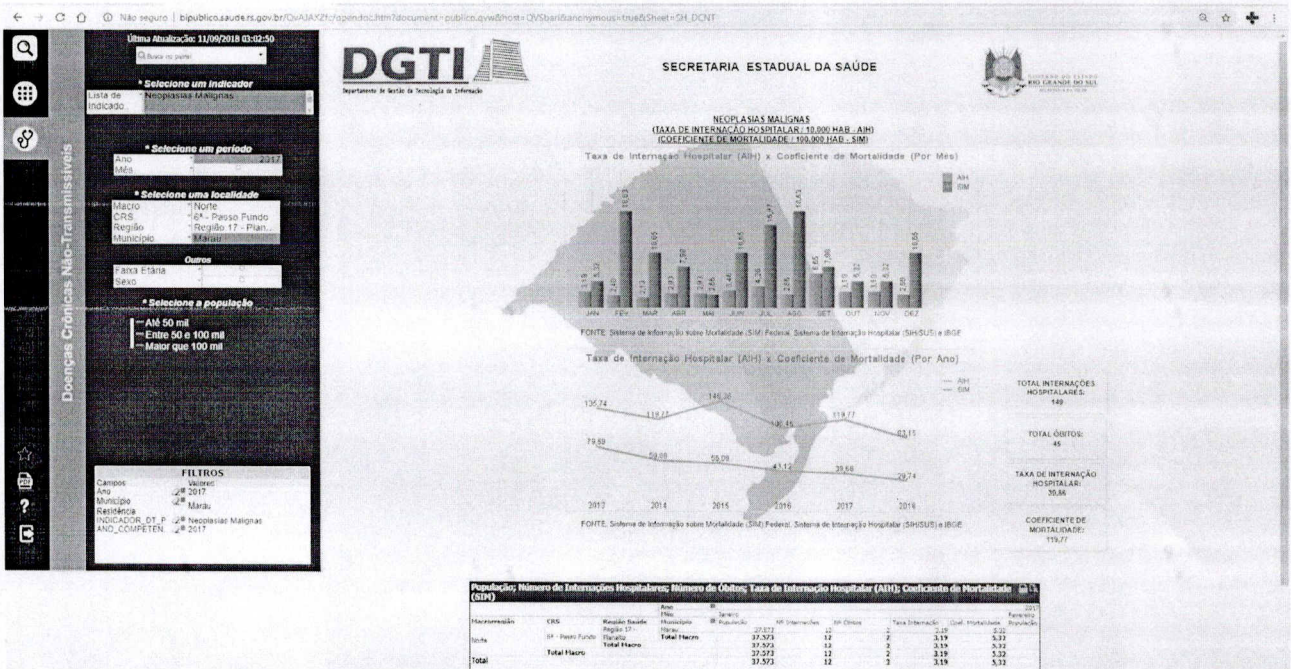
Pará

A cidade de Pará tinha uma população de 6.932 habitantes, concentrou 38 internações por neoplasias malignas e fez um total de 06 óbitos por essas causas.



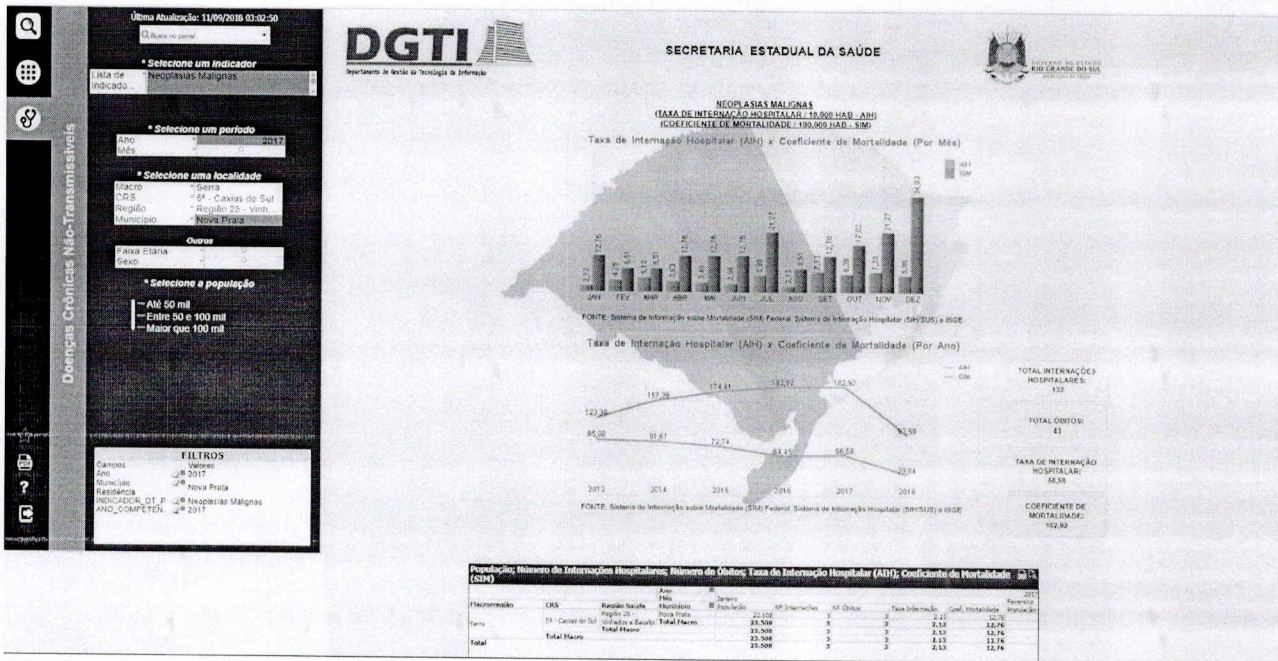
Marau

A cidade de Marau é a que mais se distancia em população em relação a Serafina Corrêa, pois tinha 37.573 habitantes, teve uma concentração de 149 internações por neoplasias malignas e a mortalidade absoluta foi de 45 indivíduos.

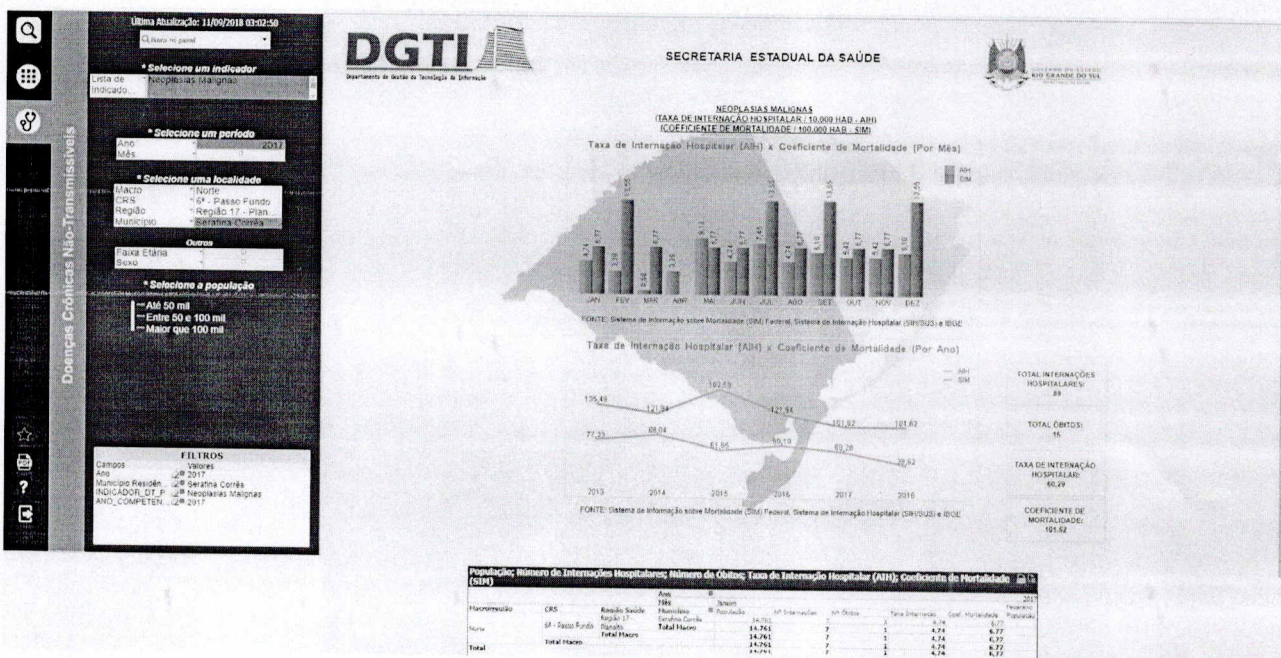


Nova Prata

Nova Prata tinha 23.506 habitantes em 2017. A morbidade por neoplasias apresentou um número de 133 internações e perfeitamente 43 óbitos.



Serafina Corrêa



Por sua vez, Serafina Corrêa tinha uma população de 14.761. No ano de 2017 o número de internações por neoplasias malignas foi de 89. Dessas internações decorreram 15 óbitos.

As internações elencadas no BI representam somente aquelas provenientes do SUS em qualquer hospital conveniado ao Estado do Rio Grande do Sul, independente da cidade em que a instituição se localiza. As neoplasias malignas se configuram como uma das principais causas de morte na população local, haja vista o envelhecimento da população e os fatores de risco associados a cada tipo de tumor. Ações preventivas para identificação precoce e adoção de hábitos de vida saudável podem favorecer o prognóstico dessas doenças.